

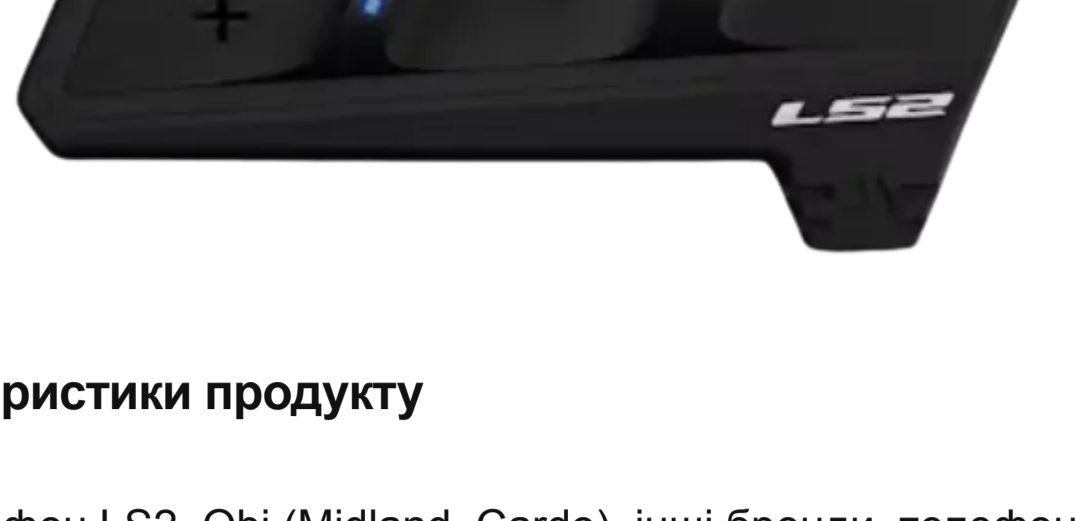
Your browser requested English but the page language is Ukrainian. [Open Manual in English](#)

Зміст [приховати]

- 1 Система MIDLAND LS2 Interroom Spectrum
- 2 Технічні характеристики продукту
- 3 ON / OF
- 4 ПАРІННЯ
- 5 ІНТЕРКОМ
- 6 ТЕЛЕФОН
- 7 МУЗИКА
- 8 Часті запитання
- 9 Документи / Ресурси
- 9.1 Список літератури

MIDLAND

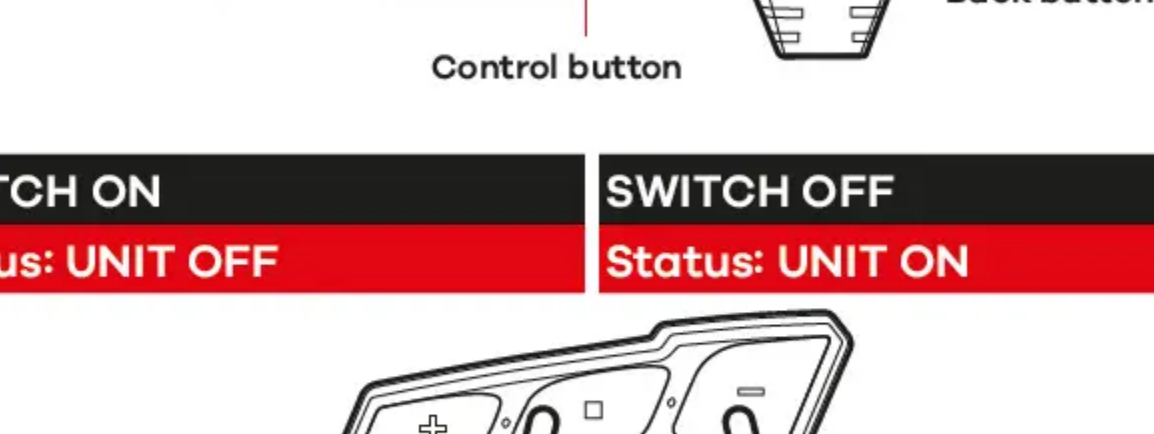
Система MIDLAND LS2 Interroom Spectrum



Технічні характеристики продукту

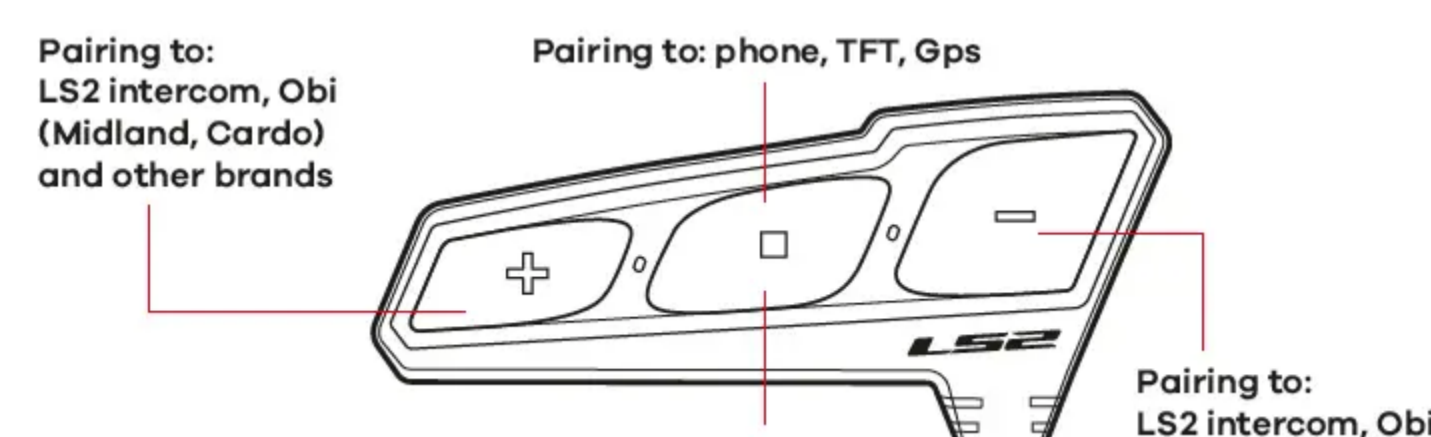
- Сумісність: домофон LS2, Obi (Midland, Cardo), інші бренди, телефон, TFT, GPS
- Сполучення з домофоном: можна сполучити до 3 пристроїв домофона
- Скидання налаштувань Bluetooth-сполучення: натисніть усі кнопки протягом 9 секунд
- Регулювання гучності: Натисніть і утримуйте, щоб налаштувати гучність
- Зміна мови: Натисніть і утримуйте для вибору мови

ON / OF



SWITCH ON	SWITCH OFF
Status: UNIT OFF	Status: UNIT ON
Press together for 3 seconds	Press together for 3 seconds
Flashes	Flashes
Power on	Power off

ПАРІННЯ



ПІДКЛЮЧЕННЯ ТЕЛЕФОНУ/GPS/TFT

Status: UNIT OFF

Press for 7 seconds

Pairing phone

Flashes

Select Spectrum on phone, GPS or TFT

Pairing successful

ПІДКЛЮЧЕННЯ ДОМОФОНУ LS2/OBI

Status: UNIT ON

Press for 7 seconds

Flashes

Pairing Intercom

LS2 or OBI (Midland&Cardo)

Follow the **intercom** pairing procedure (See instruction of the device)

Pairing successful

Примітка. Дотримуючись тієї самої процедури, можна з'єднати ще два пристрої з кнопками Front або Back.

ПІДКЛЮЧЕННЯ ДОМОФОНУ ІНШИХ МАРКІВ (УНІВЕРСАЛЬНИЙ ДОМОФОН)

Status: UNIT ON

Press for 7 seconds

Flashes

Pairing Intercom

Follow the **phone** pairing procedure (See instruction of the device)

Примітка. Дотримуючись тієї самої процедури, можна з'єднати ще два пристрої з кнопками «Керування» або «Назад».

СКИНУТИ ПАРІ BLUETOOTH

Status: UNIT ON

Press all the buttons together for 9 seconds

Flashes

РЕГУЛЮВАННЯ ОБ'ЄМУ

Status: While listening to an audio source (music, phone,...)

Keep pressed to increase the volume

Keep pressed to decrease the volume

ЗМІНИТИ МОВУ

Status: UNIT ON

Keep pressed for more than 9 seconds

Battery status in the various languages. Release the buttons as soon as you hear the announcement in the desired language.

ІНТЕРКОМ

ВІДКРИТИ/ЗАКРИТИ ДОМОМОМУ

Status: UNIT ON and already paired

Press once the button used for LS2/Obi pairing

Beep

Flashes

Примітка: для зв'язку з іншим домофоном, підключеним до передньої/задньої клавіші, повторіть процедуру на відповідній клавіші.

Status: UNIT ON and already paired

Press once the button used for LS2/Obi pairing

Beep

Flashes

Примітка: щоб увімкнути/вимкнути аудіо з пристрою іншої марки, скористайтеся командою голосового виклику (для деяких моделей потрібно надіслати голосовий виклик двічі).
Примітка: для зв'язку з іншим домофоном, підключеним до клавіш «Керування»/«Назад», повторіть процедуру для відповідних кнопок.

ТЕЛЕФОН

ГОЛОСОВИЙ НАБІР (АКТИВАЦІЯ ДЗВІНКУ, НАВІГАТОР, МУЗИКА)

Status: UNIT ON and paired to a phone

Press twice

Voice assistance response (Google assistant, Siri)

Give instructions

Flashes

Call, Navigator, Music

ЩОБ ВІДПОВІСТИ/ЗАКІНЧИТИ/ВІДХИЛИТИ ДЗВІНОК

Status: While listening to an audio source (music, phone,...)

Press once any button to answer or end a call

Press for 3 seconds any button to reject a call

Примітка: якщо ввімкнено автоматичну відповідь, телефон автоматично відповідає через 8 секунд.

Status: UNIT OFF

Press 9 seconds

Enable

Flashes

МУЗИКА

ВІДТВОРЕННЯ/ПАУЗА

Status: UNIT ON and paired to a phone

Select Music App

Press 2 seconds Play/Pause

Press twice Next track

Press twice Previous track

ПОДІЛІТЬСЯ МУЗИКОЮ З ПАСАЖИРОМ

Status: UNIT ON and paired to a phone

Select Music App

Open Intercom

Press 2 seconds

Music Share

Note: To stop the Music Share press the same button.

Frequency (GHz)	Max power (mW)
2.402 - 2.480	100

- Відскануйте QR-код, щоб перейти на сторінку підтримки, оновити прошивку та знайти всю інформацію про LS2 SPECTRUM, включаючи відеоінструкцію та встановлення.
- Виробник та імпортер: MIDLAND EUROPE SRL
- Via R. Sevardi 7, 42124 Реджо-Емілія – Італія
- Розповсюджувач: LS2
- C/ Colom 372 – 08223 Terrassa, БАРСЕЛОНА, ІСПАНІЯ



Часті запитання

- **З: Як скинути налаштування сполучень Bluetooth?**
А: Щоб скинути налаштування сполучення Bluetooth, натисніть усі кнопки одночасно протягом 9 секунд, доки вони не заблимають.
- **З: Як відрегулювати гучність?**
А: Під час прослуховування аудіоджерела утримуйте кнопку гучності натиснутою, щоб збільшити або зменшити гучність.

Документи / Ресурси

Система MIDLAND LS2 Interroom Spectrum [pdf](#) | Посібник користувача LS2, система LS2 Interroom Spectrum, система Interroom Spectrum, система S spectrum

Список літератури

- [Посібник користувача](#)

Залиште коментар

Ваша електронна адреса не буде опублікована. Обов'язкові поля позначені *

коментар *

Ім'я Електронна пошта

Вебсайт

Зберігти мого ім'я, електронну адресу та вебсайт у цьому браузері для наступного коментаря.

пошук: